言語：しりとり７

四角の中の絵がしりとりになるように線で結び、最後につながった動物が食べるものを太い四角の中から選んで○をつけます。









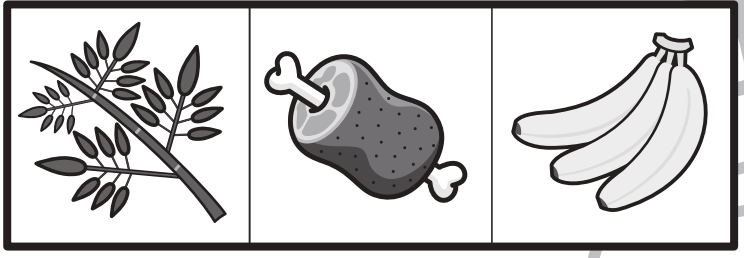


しながわ・目黒こどもスクール

言語：音の数 11

それぞれの名前の音の数だけ下の○をなぞります。











※1. このプリントは、しながわ・目黒こどもスクールのウェブサイトでダウンロードができます。無断複写・引用はご遠慮ください。
※2. このプリントを活用したオンライン授業のスケジュールは、しながわ・目黒こどもスクールのウェブサイトでご確認ください。

図形：回転 15

太い四角の中の図形が矢印の方向に一回ずつ倒れます。？の絵の見え方を考えて、下の四角の中の図形に○をつけます。



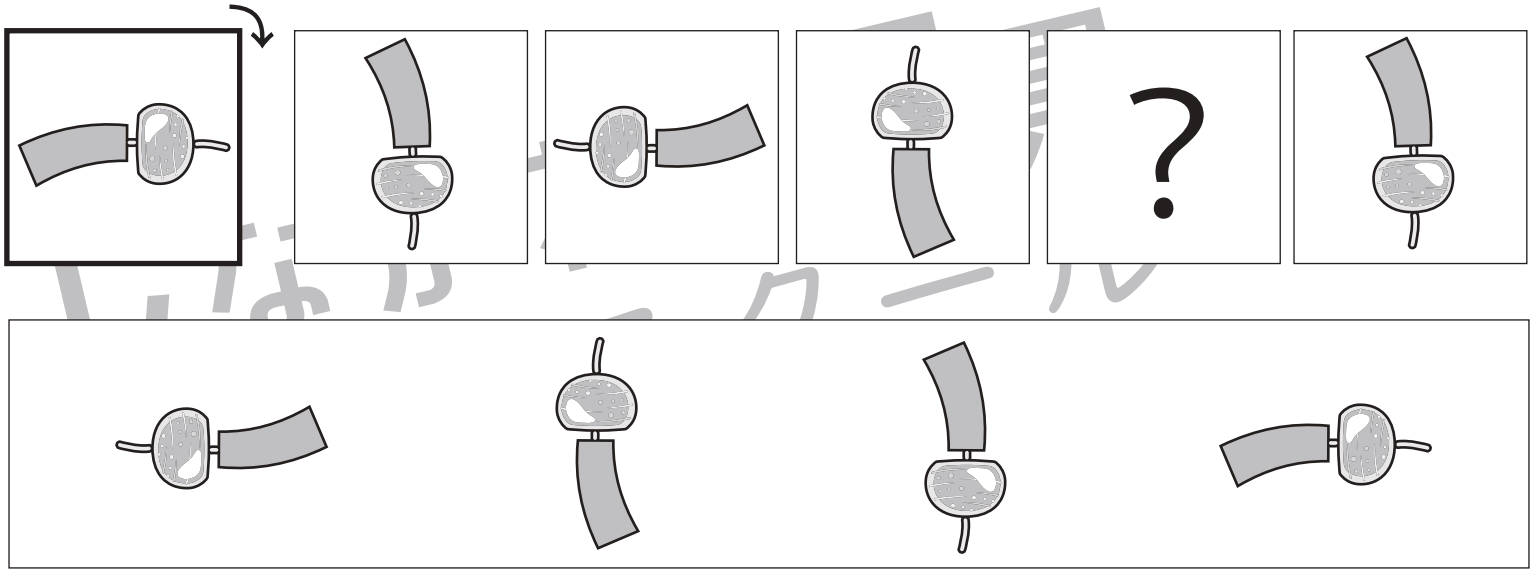



※1. このプリントは、しながわ・目黒こどもスクールのウェブサイトでダウンロードができます。無断複写・引用はご遠慮ください。
※2. このプリントを活用したオンライン授業のスケジュールは、しながわ・目黒こどもスクールのウェブサイトでご確認ください。

ICT 教育の小学校受験
しながわ・目黒こどもスクール
© こどもスクール ltd.

おうちで、やろう。年中児版

Study at home. 小学校受験の家庭学習教材

数量：広さ 11

横に並んだ３つの四角の中で灰色の部分の広さが同じもの２つに○をつけます。

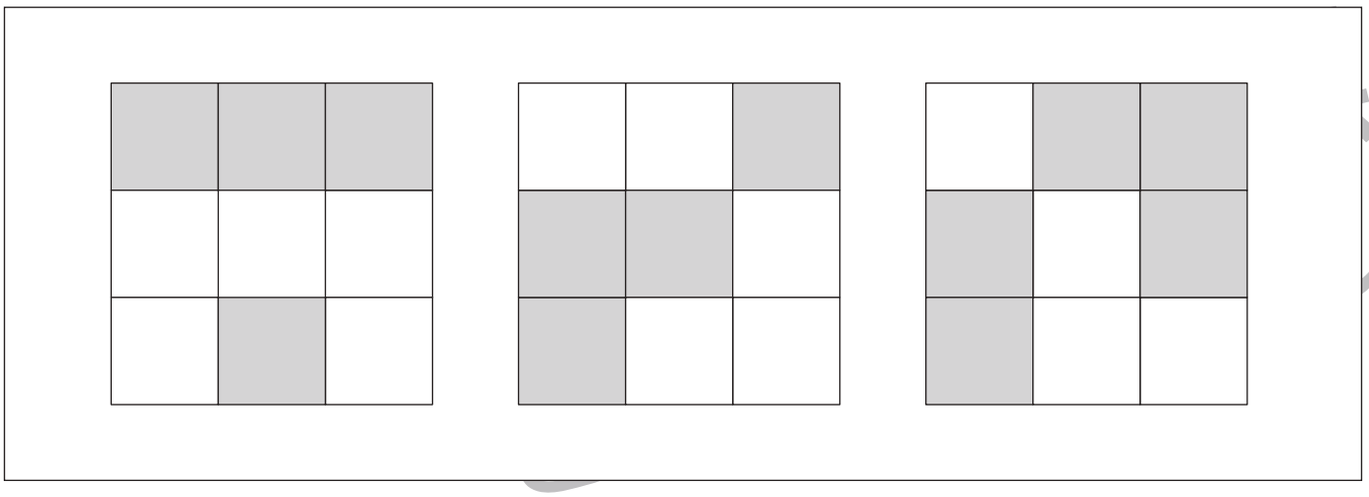

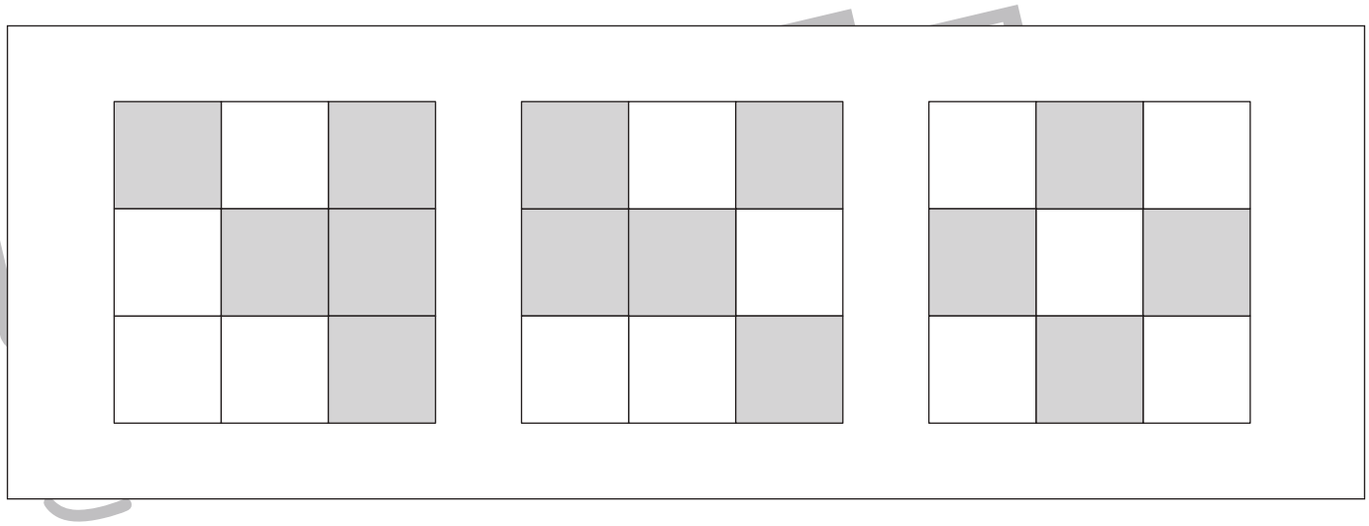

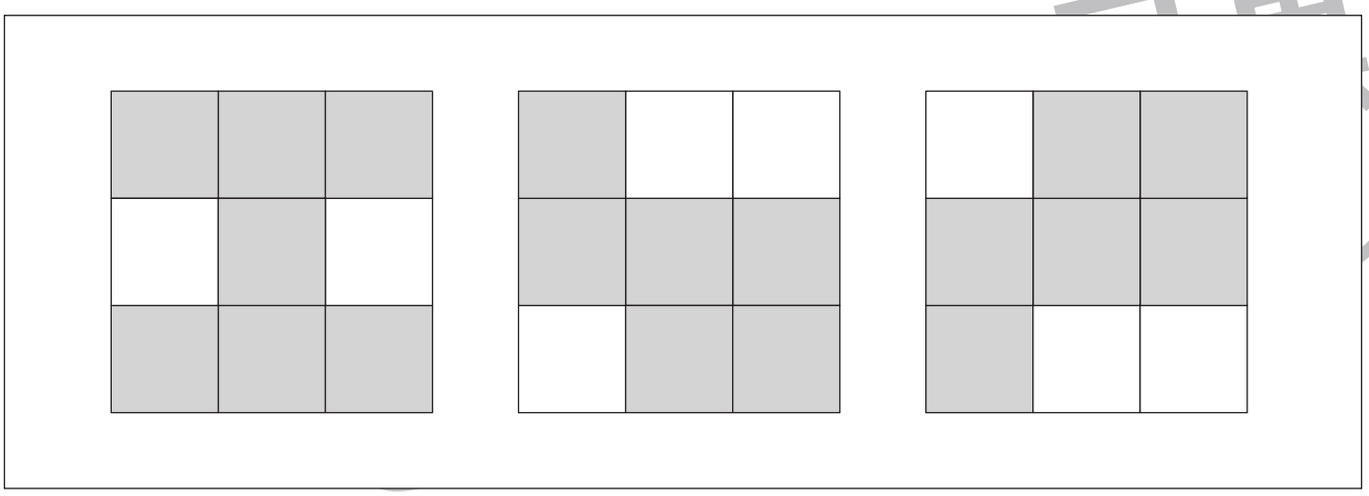

※1. このプリントは、しながわ・目黒こどもスクールのウェブサイトでダウンロードができます。無断複写・引用はご遠慮ください。
※2. このプリントを活用したオンライン授業のスケジュールは、しながわ・目黒こどもスクールのウェブサイトでご確認ください。

ICT 教育の小学校受験
しながわ・目黒こどもスクール
© こどもスクール ltd.

おうちで、やろう。

Study at home. 小学校受験の家庭学習教材

数量：計数 15

上の四角の中の絵の数をかぞえて、下の四角の同じ絵の右にその数だけ○をかきます。



※1. このプリントは、しながわ・目黒こどもスクールのウェブサイトでダウンロードができます。無断複写・引用はご遠慮ください。
※2. このプリントを活用したオンライン授業のスケジュールは、しながわ・目黒こどもスクールのウェブサイトでご確認ください。

ICT 教育の小学校受験
しながわ・目黒こどもスクール
© こどもスクール ltd.

おうちで、やろう。年中児版

Study at home. 小学校受験の家庭学習教材

処理能力：抹消６

上の太い四角の中の絵がお手本です。下のマスの中からお手本の絵をみつけて斜め線（／）をつけていきます。お手本を見つけるときは、一番上の段の左からはじめて、右端まで見ます。１段目ができたら２段目の左から右へ進み、次に３段目の左から右と順番に印をつけていきます。





※１. このプリントは、しながわ・目黒こどもスクールのウェブサイトでダウンロードができます。無断複写・引用はご遠慮ください。
※２. このプリントを活用したオンライン授業のスケジュールは、しながわ・目黒こどもスクールのウェブサイトでご確認ください。

ICT 教育の小学校受験
しながわ・目黒こどもスクール
© こどもスクール Ltd.

おうちで、やろう。年中児版

Study at home. 小学校受験の家庭学習教材

運筆：処理能力６

点線を鉛筆でなぞります。この問題は早さを意識して取り組みましょう。
※この問題に解答はありません



※1.このプリントは、しながわ・目黒こどもスクールのウェブサイトでダウンロードができます。無断複写・引用はご遠慮ください。
※2.このプリントを活用したオンライン授業のスケジュールは、しながわ・目黒こどもスクールのウェブサイトでご確認ください。

ICT教育の小学校受験
しながわ・目黒こどもスクール
© こどもスクール ltd.

運筆：模写４

左の四角のお手本通りに右の四角の絵に足りない線を書き足しましょう。
※この問題に解答はありません。





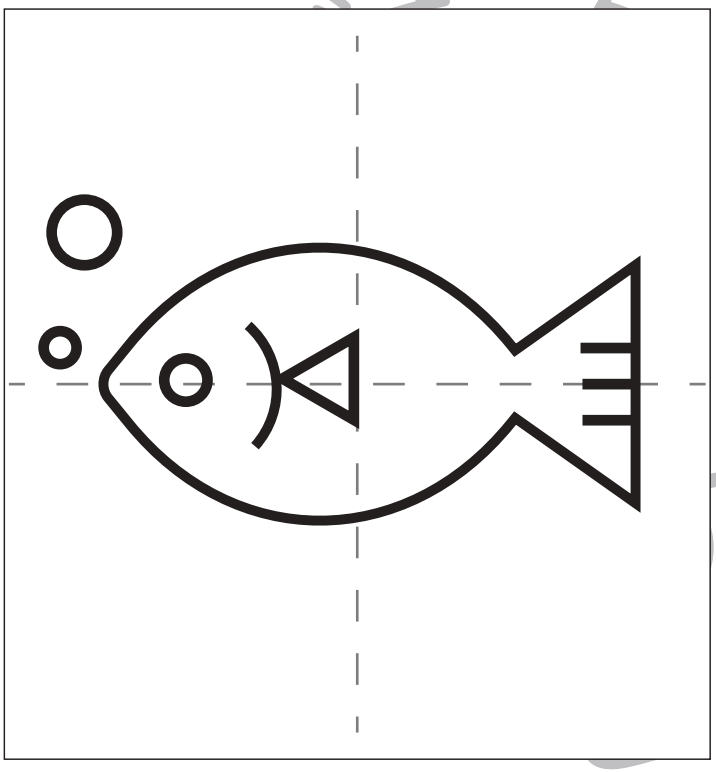

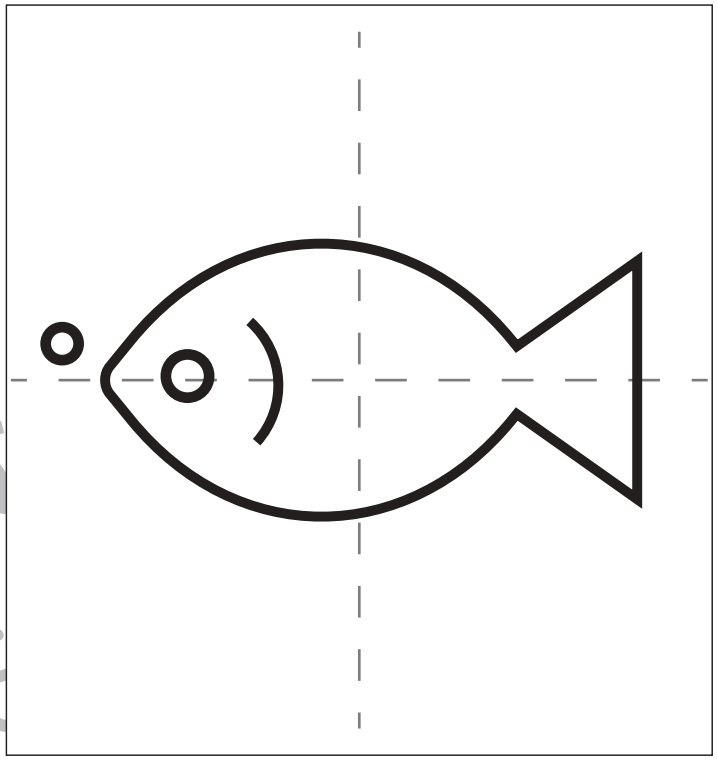

※1. このプリントは、しながわ・目黒こどもスクールのウェブサイトでダウンロードができます。無断複写・引用はご遠慮ください。
※2. このプリントを活用したオンライン授業のスケジュールは、しながわ・目黒こどもスクールのウェブサイトでご確認ください。
しながわ・目黒こどもスクール
© こどもスクール Ltd.

おうちで、やろう。

Study at home. 小学校受験の家庭学習教材

巧緻性：はさみ５

点線の下の太い四角は、タコの足になるものです。
①太い四角の中を赤のクーピーで濃くぬります。
②タコのスミの中を黒のクーピーで薄くぬります。
③点線の下の太い四角をはさみで切ります。
④太い四角の中の点線をはさみで切ります。この時、最後まで切らないようにしましょう。
⑤切った足を1枚ずつ重ねて、のりで貼って完成です。
※この問題に解答はありません。



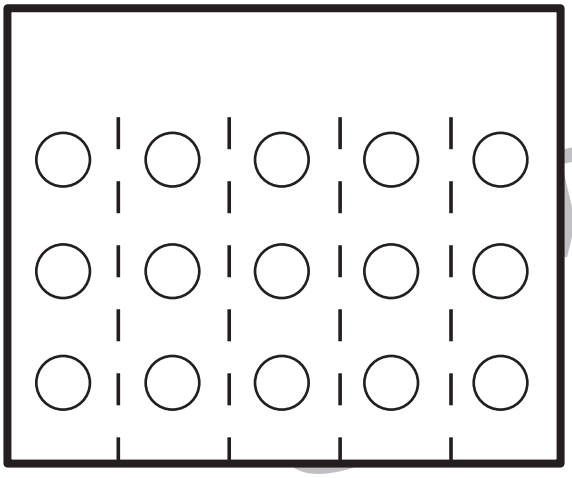



ICT 教育の小学校受験
しながわ・目黒こどもスクール

※1. このプリントは、しながわ・目黒こどもスクールのウェブサイトでダウンロードができます。無断複写・引用はご遠慮ください。
※2. このプリントを活用したオンライン授業のスケジュールは、しながわ・目黒こどもスクールのウェブサイトでご確認ください。

しながわ・目黒こどもスクール